

UPPRÄTTANDE AV BESKRIVNING AMA HUS 18 **TAKDUK SARNAFIL® TG 66 1,5 MM ALT 1,8 MM** FÖR INBYGGDA TÄTSKIKT

JSE VATTENTÄTA SKIKT AV ASFALT, DUK, FOLIE E D I HUS

Vid montering på mineralull erfordras inget glid- och skyddsskikt eller migreringsspärr.

JSD.2 Glid- och skyddsskikt av filt e d till vattentätt skikt mm

Koden anges vid montering på underlagstäckt trä (byggpapp), plywood, lamellträ, cementbunden träull, betong, lättbetong och takpapp.

JSD.3 Migreringsspärrar av filt e d till vattentätt skikt

Koden anges vid montering på cellplast.

JSD.4 Skyddsskikt av plastfilm, byggpapp, geotextil e d

Leverantören av vegetationsskiktet ska avgöra behovet av rotskydd.

Skyddsskikt mot rotinträngning behövs inte för vattentäta skikt utfört med Sarnafil® TG 66. Kontakta Sika för teknisk rådgivning.

JSD.5 Materialskiljande skikt av geotextil mm i vegetationstak

Leverantören av vegetationsskiktet anger typ av materialskiljande skikt, vattenhållande skikt och dränerande skikt.

JSE.4 Vattentäta skikt av duk

MATERIAL- OCH VARUKRAV

Tätskikt skall vara Sarnafil® TG 66 takduk. Sarnafil® TG 66 är en takduk av Flexibla PolyOlefiner (FPO) armerad med glasfiberväv.

Välj Sarnafil® TG 66-15 1,5 mm alternativt Sarnafil® TG 66-18 1,8 mm.

Använd Sikas guide "Takduk med överbyggnad" för val av produkt. Kontakta Sika för teknisk rådgivning.

Moss-sedum

Vid vegetationsskikt av moss-sedum (intensiva) med mindre vikt än 50 kg/m² vattenmättad och tjocklek 60 mm krävs normalt mekanisk infästning med hänsyn till vindlaster. För dessa konstruktioner bör kod JSE.452 "Vattentäta skikt på yttertak" anges. Välj produkt Sarnafil® TS 77-18 ER 1,8 mm.

Trätrall och betongplattor

Vid överbyggnader av trätrall och betongplattor på distansklossar ska takduk för exponerade tak väljas. För dessa konstruktioner ska kod JSE.452 "Vattentäta skikt på yttertak" anges. Använd beskrivning för exponerade tak Sarnafil TS 77 och välj produkten Sarnafil® TS 77-18 ER 1,8 mm.

Fotplåtar och taksarg

Plåt ska vara FPO-belagd av typ Sarnafil® T.

Plåten ska monteras med ett mellanrum på minst 5 mm vid stötskarvarna (expansionsavstånd). OBS! Inget överlapp.

Max längd 2 meter.

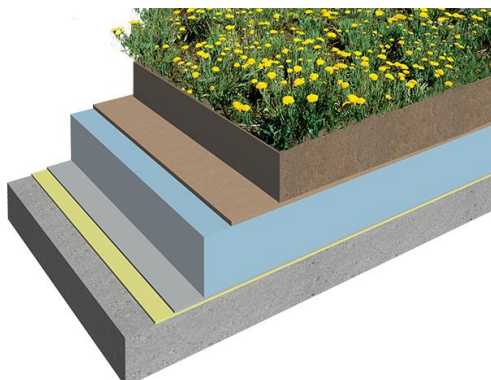
UTFÖRANDEKRAV

Arbetet ska utföras av Sika-Sarnafil auktoriserad takentreprenör.

För bästa resultat använd alltid leverantörens senaste montageanvisning/applikeringsmanual.

JSE.442 Vattentäta skikt av takduk i ytterbjälklag

JSE.4421 TT typ 4421



Med skiljeskikt och skyddsskikt

Uppbyggnad uppifrån:
Överbyggnad, t ex grönt tak
(Skyddsskikt)
Sarnafil® TG 66 takduk, skarvsvetsad
Skiljeskikt, Polyesterfilt 300 g
Underlag, t ex betong eller bitumen

JSE.4422 TT typ 4422

Med skyddsskikt

Uppbyggnad uppifrån:
Överbyggnad, t ex grönt tak
(Skyddsskikt)
Sarnafil® TG 66 takduk, skarvsvetsad
Underlag

JSE. 442-1 Uppdragningar av TT typ 442- på vägg, sarg e d

Taksarg

Plåt ska vara FPO-belagd av typ Sarnafil® T.

Plåten ska monteras med ett mellanrum på minst 5 mm vid stötskarvarna (expansionsavstånd).
OBS! Inget överlapp.

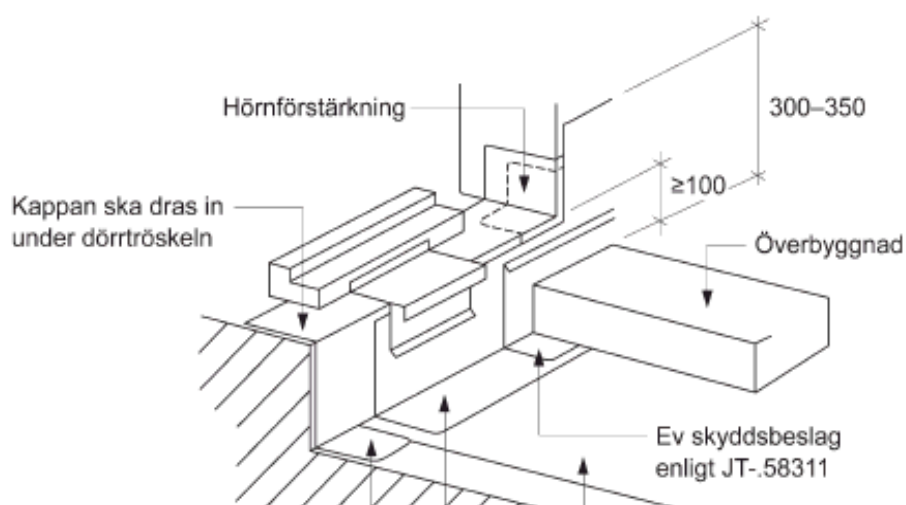
Max längd 2 meter.

JSE.442-2 Anslutningar av TT typ 442- till fläns

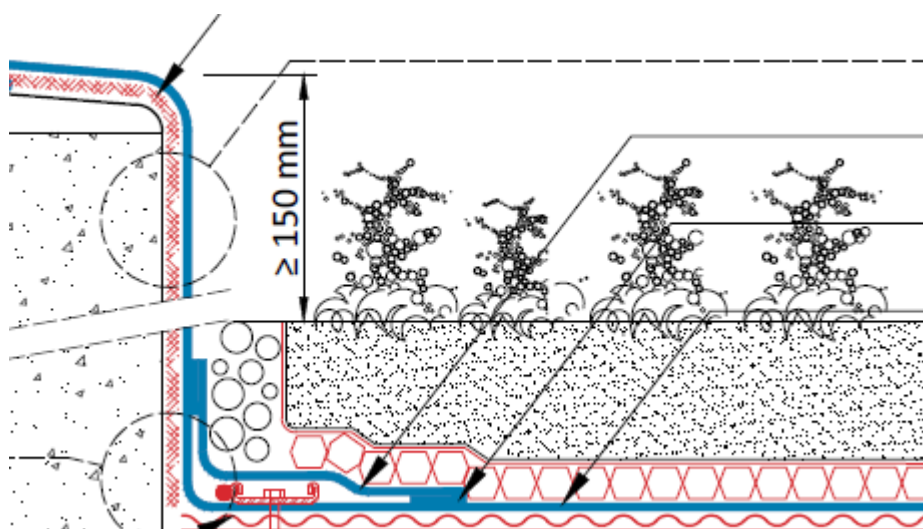
JSE.442-3 Neddragningar av TT typ 442- vid fri bjälklagskant

JSE.442-4 Anslutningar av TT typ 442- vid öppning

Anges vid öppningar för t ex fönster.



Underkant öppning ska ligga minst 100 mm över överbyggnaden. Höjd på de vertikala uppdragningarna ska räknas från överbyggnadens yta.



Anslutning av tätskikt ska utföras enligt Sikas generella detalj -051.01.01 sidan 5 i "Sarnafil TPO-51".
Detalj, se under "Projektering" på sika.se

Tätskikt dras in under karm (bottenstycke).

Hörförstärkningar monteras.

Skyddsbeslag ska monteras för skydd mot mekanisk påverkan. Se AMA Hus kap JT.

Fönsterbleck alt tröskelplåt ska monteras. Se AMA Hus kap JT.

Tätskiktet ska alltid skyddas mot exponering (synliga ytor) med plåt. Där tätskiktet blir synligt ska Sarnafil TS 77-15 ER 1,5 mm monteras.

JSE.442-8 Diverse detaljutföranden av TT typ 442- av takduk på ytterbjälklag

Y MÄRKNING, KONTROLL, DOKUMENTATION

YSC.1132 Kontroll av vattentäthet på ytterbjälklag och yttertak