



# Sika® Cleaner PCA med POWERCURE

## DET INNOVATIVA GENOMBROTET FÖR BYTE AV FORDONSGLAS

## PRODUKTBESKRIVNING

Sika® Cleaner PCA är ett genombrott vid byte av fordonsglas. Den är idealisk för att rengöra glasytor, speciellt runt limningsområdet. Den är utformad för att avlägsna föroreningar samt rester av etiketter och andra klistermärken. Används i kombination med Sika® Cleaner G+P och är avsedd för engångsbruk. Sika® Cleaner PCA kan även användas för att applicera primer.



## EGENSKAPER



För att avlägsna föroreningar: Spraya med Sika® Cleaner G+P och gnugga området med Sika® Cleaner PCA.

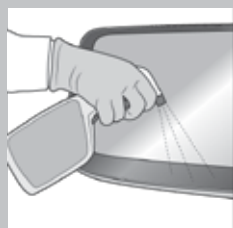


Borttagning av tejp och andra klisterrester.




Kan användas vid applicering av svart primer.

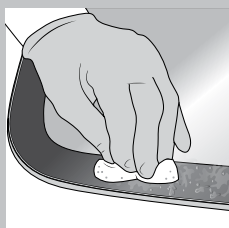
## ARBETSINSTRUKTIONER



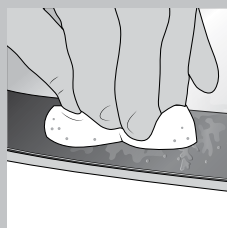
**Steg 1:** Spraya glasrutan med Sika® Cleaner G+P.



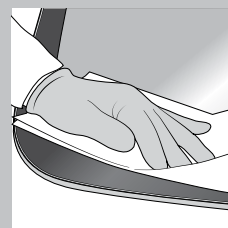
**Steg 2:** Kontrollera föroreningar.



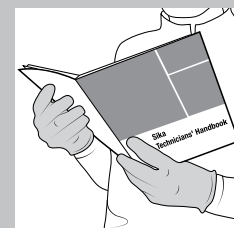
**Steg 3:** Använd en ny Sika® Cleaner PCA. Börja rengör den keramiska beläggningen.



**Steg 4:** Effekten av rengöringen syns omedelbart.



**Steg 5:** Torka med pappersduk.



**Steg 6:** Följ Sikas rekommenderade förfarande - läs Sika Installationsguide.