



# SikaDecor® - 801 Nature MICROCEMENT TILL GOLV OCH VÄGGAR

**centro**  
kakel och klinker

**BUILDING TRUST**



# SikaDecor®-801 Nature

## UNIKA OCH KREATIVA GOLV OCH VÄGGAR

**SikaDecor®-801 Nature** är en färgad dekorativ microcement som kan användas på både golv och väggar. Microcement kan användas i privatbostäder, offentliga lokaler som kontor, butiker och restauranger där man önskar ett levande och unikt uttryck. **SikaDecor®-801 Nature** kan appliceras på många olika underlag och användas i både nyproduktion och vid renovering.

### EGENSKAPER:

- Till butiker, kontor och privata miljöer med lättare trafik
- Förpackningar som är lätta att dosera
- UV resistent
- Enkel att applicera
- Bra vidhäftning till underlaget
- Snabb applicering
- Applicering som möjliggör kreativitet och unika effekter



Snygg minimalism med en rå känsla på golvet



En rå detalj med mikrocement på väggen



# SikaDecor®-801 Nature

## INSPIRATION MED MICROCEMENT PÅ GOLV OCH VÄGG

Med **SikaDecor®-801 Nature** är det bara fantasin som sätter gränserna. Oavsett om det är till hemmet, kontoret eller offentliga miljöer så är det en elegant lösning som är unik och levande i sitt uttryck.



Används för att skapa härliga miljöer i hemmet.



Bra lösning för butiksmiljöer.



Skapa en rå och modern miljö på kontoret.



Skapa ett levande uttryck i offentliga miljöer som restauranger.



Atmosfär och personlighet i vardagsrummet.



# SikaDecor®-801 Nature

## SKAPA STÄMNING OCH UNIK PERSONLIGHET

**SikaDecor®-801 Nature** ger golvet eller väggen ett industriellt uttryck. För att skydda micro-cementen så förseglas ytan med polyuretan eller epoxi beroende på om man önskar en matt eller glansig yta.



# SikaDecor®-801 Nature

## EXTRAORDINÄRA RUM MED RÄTT KULÖR

### KULÖRKARTA

**SikaDecor®-801 Nature** kan fås i flertalet kulörer genom att tillsätta SikaDecor Color. Nedan visas ett flertal kulörer. Vissa ligger som lagervara och andra tas hem på beställning.



**Silver** (1)\* Art.nr: 446740



**Nickel** (7)\* Art.nr: 449354



**Rhodium** (8)\* Art.nr: 449355



**Steel** (11)\* Art.nr: 454838



**Marengo** (10)\* Art.nr: 449401




**Forja** (9)\* Art.nr: 446741




**Land** (14)\* Art.nr: 449420




**Sand** (13)\* Art.nr: 449353



**Nacre** (12)\* Art.nr: 449351



**White** (4)\* Art.nr: 446654



**Bone** (5)\* Art.nr: 449400



**Ivory** (6)\* Art.nr: 446655



**Jade** (27)\* Art.nr: 454829



**Fern** (30)\* Art.nr: 454824



**Moss** (29)\* Art.nr: 454845



**Shabby Chic Rosa** (38)\* Art.nr: 454807



**Vanilla** (17)\* Art.nr: 449357



**Wheat** (16)\* Art.nr: 449356



**Chocolate** (37)\* Art.nr: 454843



**Ocean** (23)\* Art.nr: 454835



**Marine** (24)\* Art.nr: 454837

**Observera** att kulörkartan är tryckt och endast skall användas som en **vägledande indikator**. Visas färgkartan på en datorskärm så gäller samma sak.

\*Produktens färgkod fx (1)

# SikaDecor®-801 Nature MICROCEMENTUPPBYGGNAD PÅ OLIKA UNDERLAG

## Gipsskiva på vägg



1. Remsa skivskarvar.



2. Spackla skarvar och skruvhål med **Casco WallCraft**.



3. Låt torka och slipa sedan.



4. Prima underlaget med **SCHÖNOX KH Fix** eller **SCHÖNOX SHP**.



5. Applicera första lagret med **SikaDecor®-801 Nature**.



6. Låt torka och slipa lätt med fint sandpapper (220-240).



7-8. Applicera lager två och tre.

Om ett mindre absorberande underlag önskas så spraya underlaget med fin vattendimma. Vattnet ska absorberas, inte rinna på ytan. Applicera lager två. Låt torka och slipa lätt med fint sandpapper (220-240). Applicera lager tre på samma sätt som lager två. Låt torka och slipa lätt med fint sandpapper (220-240). Avlägsna allt damm.



9. Försegla ytan med **Sikafloor®-169 PT** för en blank yta eller **Sikafloor®-304 W** för en matt yta. Försegling utförs alltid i minst två lager. Mjukfogar utförs med **SCHÖNOX ES Transparent (Blank)** eller **Casco ClearSeal (Matt)**.

# SikaDecor®-801 Nature MICROCEMENTUPPBYGGNAD PÅ OLIKA UNDERLAG

## Nyproduktion SCHÖNOX Folie 1 & 2:



1-2. Installera **SCHÖNOX Folie 1** eller **2** enligt gällande monteringsanvisning. Låt torka. Spackla väggen med **SCHÖNOX Q8** och armeringsnät **Sika Armatop**. Skrapa in nätet i fästmassan och täck nätet. Överlappa nätet med 100 mm. Låt torka.



3. Slipa till önskad yta. Ibland kan ytterligare ett tunt lager behöva spacklas för att armeringsnätet inte ska synas igenom.



4. Spraya ytan med fin vattendimma. Vattnet ska absorberas, inte rinna på ytan.



5. Applicera första lagret med **SikaDecor®-801 Nature**.



6. Låt torka och slipa lätt med fint sandpapper (220-240).



7-8. Applicera lager två och tre.

Om ett mindre absorberande underlag önskas så spraya underlaget med fin vattendimma. Vattnet ska absorberas, inte rinna på ytan. Applicera lager två. Låt torka och slipa lätt med fint sandpapper (220-240). Applicera lager tre på samma sätt som lager två. Låt torka och slipa lätt med fint sandpapper (220-240). Avlägsna allt damm.



9. Försegla ytan med **Sikafloor®-169 PT** för en blank yta eller **Sikafloor®-304 W** för en matt yta. Försegling utförs alltid i minst två lager. Mjukfogar utförs med **SCHÖNOX ES Transparent (Blank)** eller **Casco ClearSeal (Matt)**.



# SikaDecor®-801 Nature MICROCEMENTUPPBYGGNAD PÅ OLIKA UNDERLAG

## Underlag av tidigare monterat kakel i våtrum:



1. Kontrollera att plattorna sitter fast ordentligt och rengör plattorna. Prima med SCHÖNOX SHP.



2. Spackla väggen med SikaDekor®-803 eller fästmassa SCHÖNOX Q8 och armeringsnät Sika Armatop.



3. Skrapa in armeringsnätet Sika Armatop i spacklet och täck nätet. Överlappa nätet med 100 mm. Låt torka.



4. Slipa till önskad yta. Ibland kan ytterligare ett tunt lager behöva spacklas för att armeringsnätet inte ska synas igenom.



5. Applicera första lagret med SikaDecor®-801 Nature.



6. Låt torka och slipa lätt med fint sandpapper (220-240).



7-8. Applicera lager två och tre.

Om ett mindre absorberande underlag önskas så spraya underlaget med fin vattendimma. Vattnet ska absorberas, inte rinna på ytan. Applicera lager två. Låt torka och slipa lätt med fint sandpapper (220-240). Applicera lager tre på samma sätt som lager två. Låt torka och slipa lätt med fint sandpapper (220-240). Avlägsna allt damm.



9. Försegla ytan med Sikafloor®-169 PT för en blank yta eller Sikafloor®-304 W för en matt yta. Försegling utförs alltid i minst två lager. Mjukfogar utförs med SCHÖNOX ES Transparent (Blank) eller Casco ClearSeal (Matt).

# SikaDecor®-801 Nature PRODUKTSORTIMENT

**Microcement:**  
SikaDecor®-801 Nature  
**Pigment:**  
SikaDecor® Color  
**Armeringsnät:**  
Sika Armatop 100



**Primer:**  
SCHÖNOX KH Fix  
SCHÖNOX SHP



**Spackel:**  
SCHÖNOX Q8  
SikaDecor®-803  
Casco WallCraft



**Tätskikt:**  
SCHÖNOX WSF  
SCHÖNOX iFIX  
WetStoptillbehör



**Försegling:**  
Sikafloor®-304W  
Sikafloor®-169 PT



**Mjukfog:**  
SCHÖNOX ES Transparent  
Casco ClearSeal







### ETT URVAL AV VAD SOM KAN GÖRAS MED MICROCEMENT

Efter slipning med sandpapper 220-320 och dammsugning så appliceras lager 2 och lager 3. Ytan förseglas med **Sikafloor®-169** (epoxi) för en blank yta, och med **Sikafloor®-304W** (PU) för en matt yta. Kulörerna är vägledande.



Färg: Rhodium



Färg: Marine



Färg: Nickel

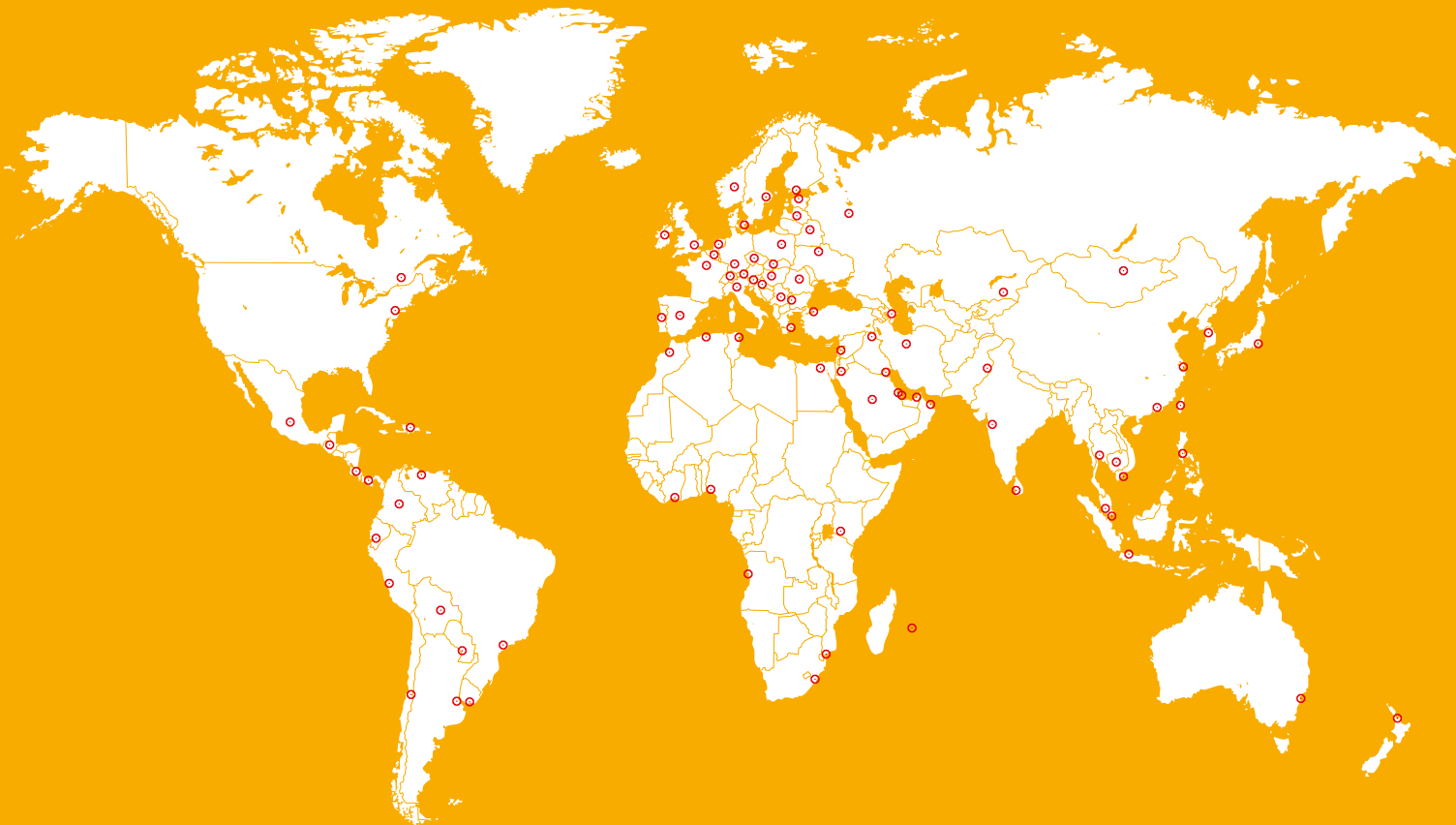


Färg: Silver





# GLOBALT MEN LOKALT PARTNERSKAP



## VILKA ÄR VI

Sika Sverige AB, som ingår i den globala koncernen Sika AG, är en ledande leverantör av kemiska specialprodukter. Sika levererar lösningar, system och produkter till byggbranschen och tillverkande industrier och är en ledare inom material som används för att foga, fästa, dämpa, förstärka och skydda lastbärande konstruktioner. Sikas produktsortiment består av högkvalitativa betongtillsatsmedel, specialbruker, lim & fog, dämpande och förstärkande material, system för strukturell förstärkning, industrigolv samt tak och vattentätande system.

Våra senaste försäljningsvillkor gäller.

Vänligen läs alltid gällande Tekniskt Datablad före användning av våra produkter.



**SIKA SVERIGE AB**  
Domnarvsgatan 15  
Box 8061  
163 08 SPÅNGA

**Kontakt**  
Tel 08-621 89 00  
[www.sika.se](http://www.sika.se)  
[info@se.sika.com](mailto:info@se.sika.com)

**BUILDING TRUST**

